

2020.03.10-18実施卒業時アンケート結果概要

豊橋創造大学・豊橋創造大学短期大学部
2020年5月 日

回収率

	回収枚数	対象者数	回収率
理学	7	52	13.5%
看護	7	75	9.3%
経営	18	28	64.3%
幼教	1	74	1.4%
キャリアプラ	5	55	9.1%
福祉専攻	1	7	14.3%
医療情報	1	5	20.0%
別科	0	1	0.0%
経営情報	1	3	33.3%
健康科学	1	7	14.3%
総計	42	307	13.7%

計算方法

評価	点数
満足	5
やや満足	4
普通	3
やや不満	2
不満	1

「わからない」「該当なし」「利用なし」と回答したものを除き、
「満足」「やや満足」「普通」「やや不満」「不満」と回答したものに対して
上記の評価点を付け、算術平均を求めた

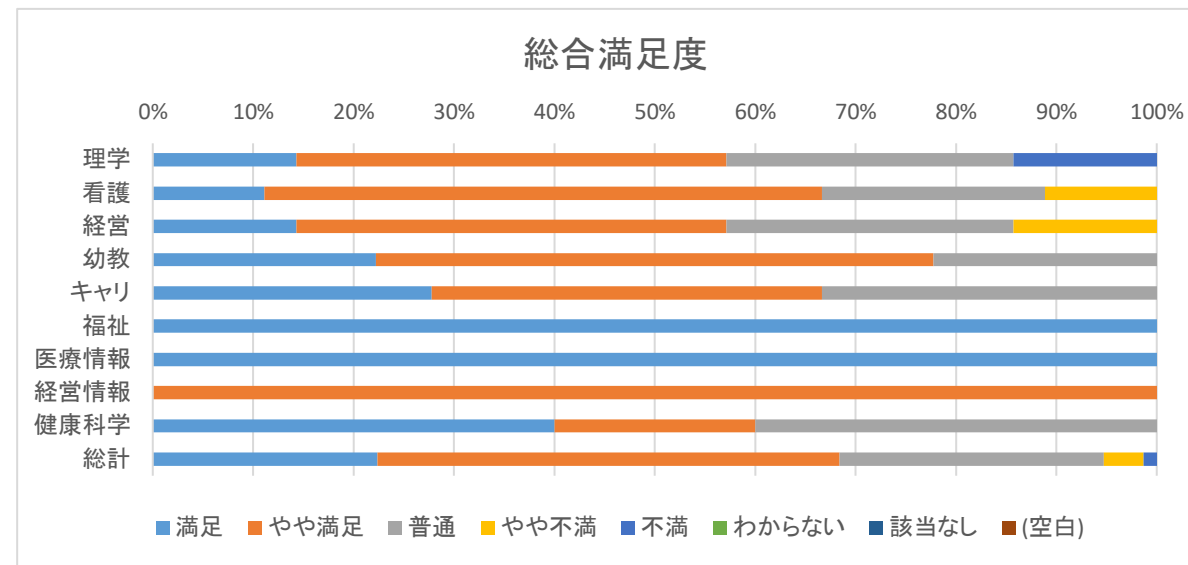
	カリキュラム・時間割等について				授業・教員について				各部署の指導・対応について				
	総合満足度	自由度	豊富さ	組みやすさ	総合満足度	担任制・チューター制等	教員の就職指導	教員との接触度	教務課	学生課	キャリアセンター	図書館	サポートセンター
理学	3.43	3.43	3.29	3.83	3.29	3.57	3.71	4.00	3.29	3.00	4.43	3.50	4.00
看護	設問なし				3.72	3.88	4.18	3.78	3.94	4.00	4.39	3.59	3.92
経営	3.57	3.43	3.57	3.29	4.29	3.86	3.71	4.29	3.57	3.71	4.00	4.33	3.83
幼教	4.00	3.33	3.72	3.53	4.00	3.78	4.28	3.94	4.17	4.22	4.50	4.50	4.42
キャリアプラ	3.94	4.11	3.50	3.72	4.00	3.94	4.17	4.06	3.83	3.94	4.28	4.00	3.56
福祉専攻	5.00	5.00	5.00	5.00	3.00	3.00	3.00	5.00	5.00	5.00	5.00	4.00	
医療情報	5.00	4.00	4.00	4.00	4.00	4.00	4.00	4.00	4.00	4.00	4.00	3.00	3.00
経営情報	4.00	5.00	5.00	5.00	5.00	5.00	5.00	5.00	5.00	5.00	5.00	5.00	5.00
健康科学	4.00	4.00	4.00	3.80	5.00	4.60	5.00	4.60	2.80	4.20	3.67	3.67	4.00
総計	3.84	3.61	3.57	3.51	3.96	3.89	4.15	4.04	3.83	3.97	4.34	4.00	3.93

	施設・設備について					キャンパスについて				通学環境について		
	総合満足度	講義室	図書	実習室・演習室・コンピュータ教室	ゼミ教室・ゼミコーナー	総合満足度	食堂カフェ	購買	サークル用施設設備	駐車場	駐輪場	公共交通機関
理学	2.86	2.80	3.50	3.67	3.29	3.00	2.86	3.00	3.20	3.29	3.00	2.60
看護	3.39	3.50	3.47	3.82	3.65	3.56	3.41	3.33	4.00	3.69	3.70	2.13
経営	3.86	4.33	4.17	4.14	4.29	3.71	3.14	3.86	3.33	3.80	3.25	3.60
幼教	4.22	3.94	4.33	4.28	4.06	4.11	4.17	4.28	3.80	4.60	4.18	3.44
キャリアプラ	3.89	3.89	3.94	4.00	4.11	3.94	3.78	3.89	3.60	4.15	3.91	3.11
福祉専攻	3.00	3.00	3.00	4.00	4.00	3.00	3.00	3.00				1.00
医療情報	4.00	4.00	3.00	4.00	4.00	4.00	4.00	4.00	3.00	3.00	3.00	3.00
経営情報	5.00	5.00	5.00	5.00	5.00	5.00	5.00	5.00	5.00	5.00	5.00	5.00
健康科学	4.20	4.50	3.67	4.33	3.00	4.20	4.00	4.33	3.00	3.75	4.20	3.00
総計	3.78	3.80	3.88	4.04	3.91	3.80	3.66	3.78	3.63	4.00	3.83	2.95

カリキュラム・時間割等について

総合満足度

	満足	やや満足	普通	やや不満	不満	わからない	該当なし	(空白)	総計
理学	1	3	2	0	1	0	0		7
看護	2	10	4	2	0	0	0		18
経営	1	3	2	1	0	0	0		7
幼教	4	10	4	0	0	0	0		18
キャリア	5	7	6	0	0	0	0		18
福祉	1	0	0	0	0	0	0		1
医療情報	1	0	0	0	0	0	0		1
経営情報	0	1	0	0	0	0	0		1
健康科学	2	1	2	0	0	0	0		5
総計	17	35	20	3	1	0	0	0	76

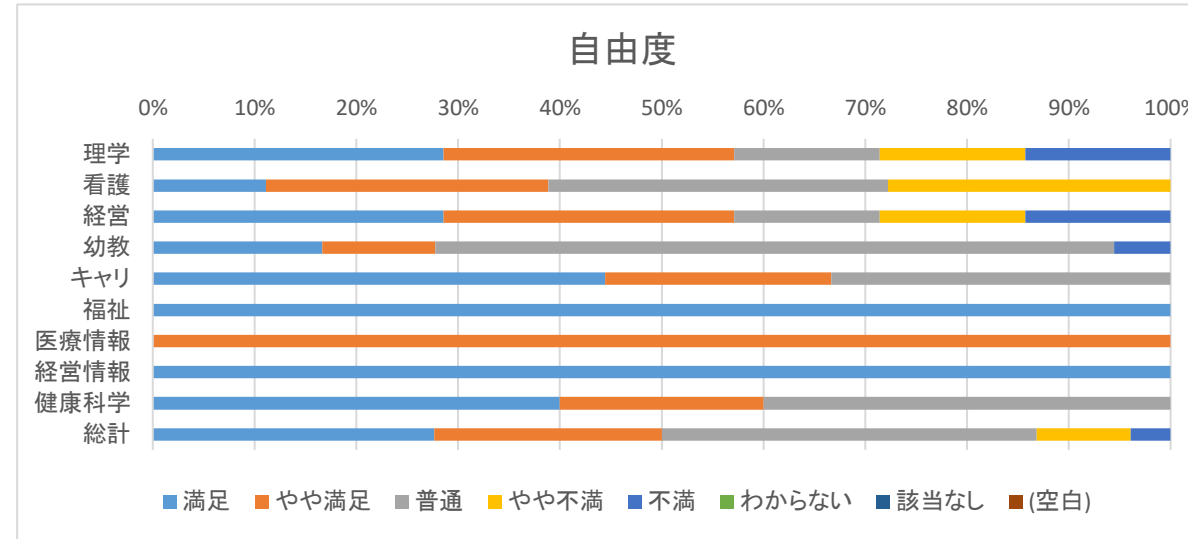


総合満足度

理学	3.43
看護	3.67
経営	3.57
幼教	4.00
キャリア	3.94
福祉	5.00
医療情報	5.00
経営情報	4.00
健康科学	4.00
総計	3.84

自由度

	満足	やや満足	普通	やや不満	不満	わからない	該当なし	(空白)	総計
理学	2	2	1	1	1	0	0		7
看護	2	5	6	5	0	0	0		18
経営	2	2	1	1	1	0	0		7
幼教	3	2	12	0	1	0	0		18
キャリア	8	4	6	0	0	0	0		18
福祉	1	0	0	0	0	0	0		1
医療情報	0	1	0	0	0	0	0		1
経営情報	1	0	0	0	0	0	0		1
健康科学	2	1	2	0	0	0	0		5
総計	21	17	28	7	3	0	0	0	76

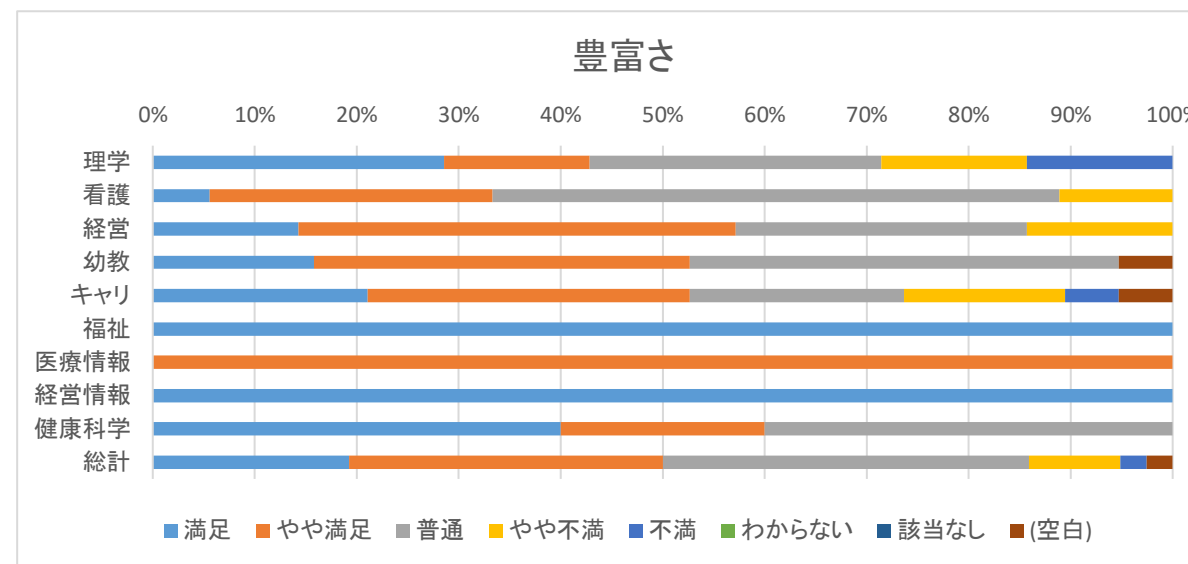


自由度

理学	3.43
看護	3.22
経営	3.43
幼教	3.33
キャリア	4.11
福祉	5.00
医療情報	4.00
経営情報	5.00
健康科学	4.00
総計	3.61

豊富さ

	満足	やや満足	普通	やや不満	不満	わからない	該当なし	(空白)	総計
理学	2	1	2	1	1	0	0		7
看護	1	5	10	2	0	0	0		18
経営	1	3	2	1	0	0	0		7
幼教	3	7	8	0	0	0	0	1	19
キャリア	4	6	4	3	1	0	0	1	19
福祉	1	0	0	0	0	0	0		1
医療情報	0	1	0	0	0	0	0		1
経営情報	1	0	0	0	0	0	0		1
健康科学	2	1	2	0	0	0	0		5
総計	15	24	28	7	2	0	0	2	78

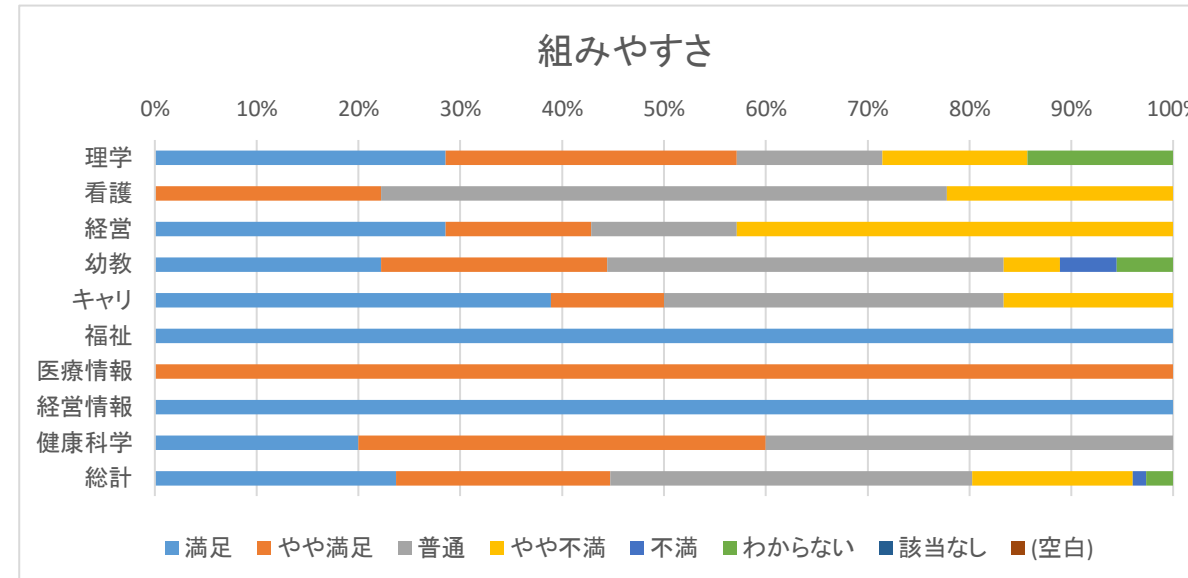


豊富さ

理学	3.29
看護	3.28
経営	3.57
幼教	3.72
キャリア	3.50
福祉	5.00
医療情報	4.00
経営情報	5.00
健康科学	4.00
総計	3.57

組みやすさ

	満足	やや満足	普通	やや不満	不満	わからない	該当なし	(空白)	総計
理学	2	2	1	1	0	1	0		7
看護	0	4	10	4	0	0	0		18
経営	2	1	1	3	0	0	0		7
幼教	4	4	7	1	1	1	0		18
キャリア	7	2	6	3	0	0	0		18
福祉	1	0	0	0	0	0	0		1
医療情報	0	1	0	0	0	0	0		1
経営情報	1	0	0	0	0	0	0		1
健康科学	1	2	2	0	0	0	0		5
総計	18	16	27	12	1	2	0	0	76



組みやすさ

理学	3.83
看護	3.00
経営	3.29
幼教	3.53
キャリア	3.72
福祉	5.00
医療情報	4.00
経営情報	5.00
健康科学	3.80
総計	3.51

授業・教員について

授業満足度

	満足	やや満足	普通	やや不満	不満	わからない	該当なし	(空白)	総計
理学	0	4	1	2	0	0	0		7
看護	3	8	6	1	0	0	0		18
経営	3	3	1	0	0	0	0		7
幼教	4	10	4	0	0	0	0		18
キャリア	6	7	4	1	0	0	0		18
福祉	0	0	1	0	0	0	0		1
医療情報	0	1	0	0	0	0	0		1
経営情報	1	0	0	0	0	0	0		1
健康科学	5	0	0	0	0	0	0		5
総計	22	33	17	4	0	0	0	0	76

担任制・チューター制等

	満足	やや満足	普通	やや不満	不満	わからない	該当なし	(空白)	総計
理学	3	1	1	1	1	0	0		7
看護	5	6	5	1	0	0	1		18
経営	2	2	3	0	0	0	0		7
幼教	3	8	7	0	0	0	0		18
キャリア	6	5	7	0	0	0	0		18
福祉	0	0	1	0	0	0	0		1
医療情報	0	1	0	0	0	0	0		1
経営情報	1	0	0	0	0	0	0		1
健康科学	4	0	1	0	0	0	0		5
総計	24	23	25	2	1	0	1	0	76

教員の就職指導

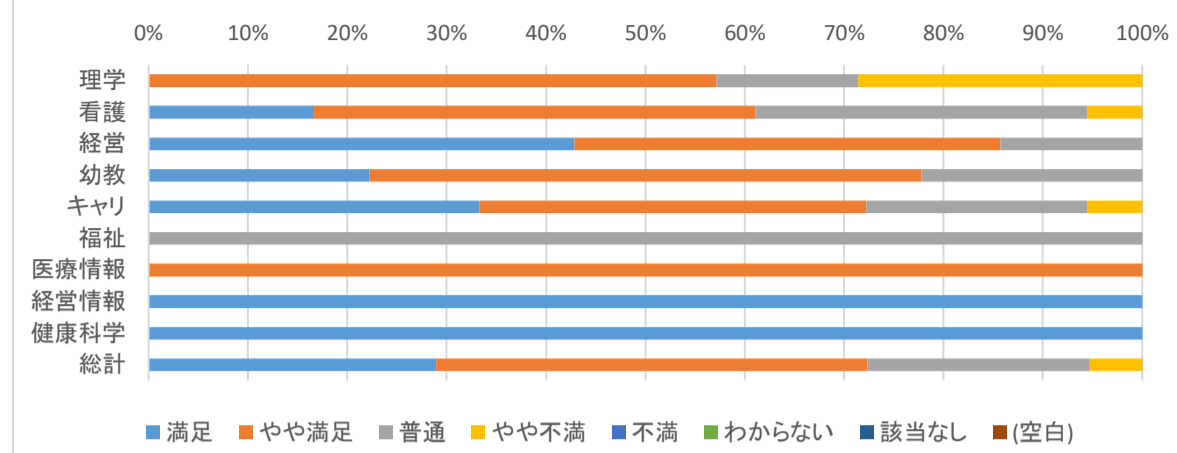
	満足	やや満足	普通	やや不満	不満	わからない	該当なし	(空白)	総計
理学	2	2	2	1	0	0	0		7
看護	4	12	1	0	0	1	0		18
経営	2	1	4	0	0	0	0		7
幼教	7	9	2	0	0	0	0		18
キャリア	8	5	5	0	0	0	0		18
福祉	0	0	1	0	0	0	0		1
医療情報	0	1	0	0	0	0	0		1
経営情報	1	0	0	0	0	0	0		1
健康科学	4	0	0	0	0	0	1		5
総計	28	30	15	1	0	1	1	0	76

教員との接触度

	満足	やや満足	普通	やや不満	不満	わからない	該当なし	(空白)	総計
理学	2	3	2	0	0	0	0		7
看護	3	8	7	0	0	0	0		18
経営	3	3	1	0	0	0	0		7
幼教	7	4	6	1	0	0	0		18
キャリア	7	7	3	0	1	0	0		18
福祉	1	0	0	0	0	0	0		1
医療情報	0	1	0	0	0	0	0		1
経営情報	1	0	0	0	0	0	0		1
健康科学	4	0	1	0	0	0	0		5
総計	28	26	20	1	1	0	0	0	76

5 4 3 2 1

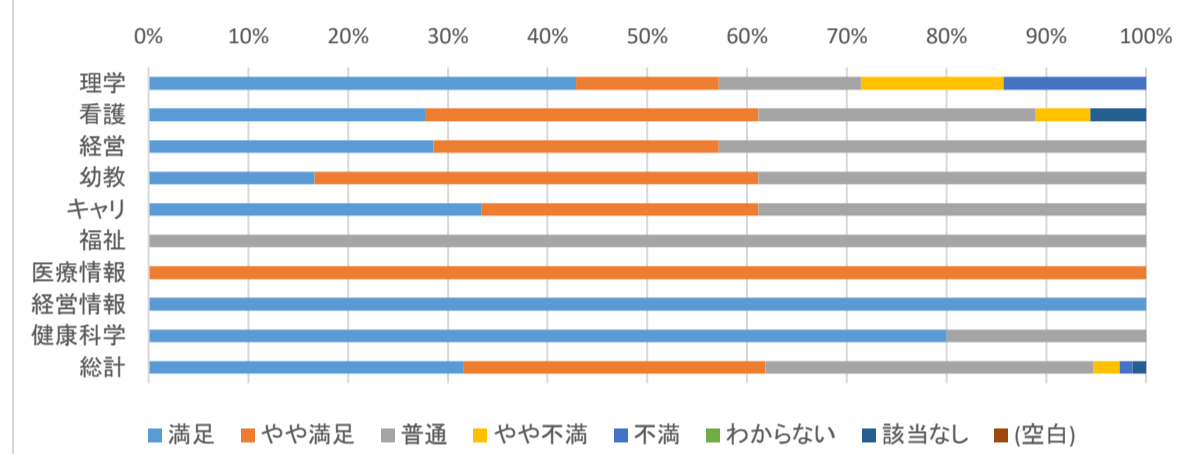
総合満足度



授業満足度

理学	3.29
看護	3.72
経営	4.29
幼教	4.00
キャリア	4.00
福祉	3.00
医療情報	4.00
経営情報	5.00
健康科学	5.00
総計	3.96

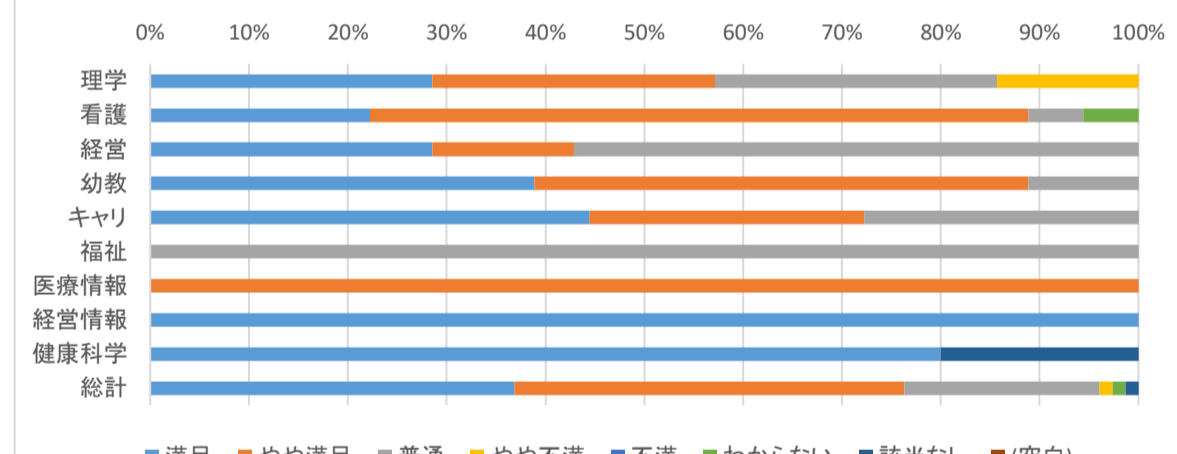
担任制・チューター制等



担任制・チューター制等

理学	3.57
看護	3.88
経営	3.86
幼教	3.78
キャリア	3.94
福祉	3.00
医療情報	4.00
経営情報	5.00
健康科学	4.60
総計	3.89

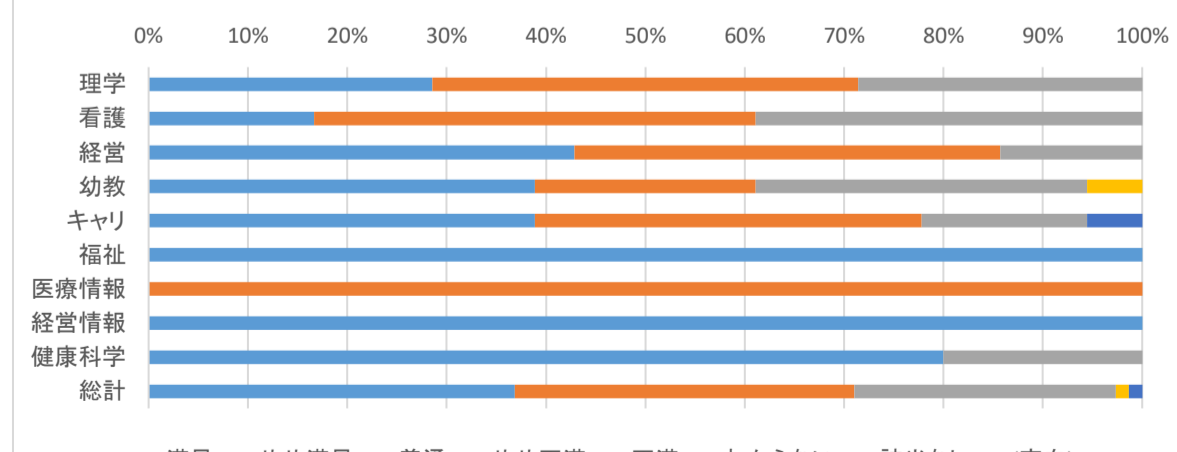
教員の就職指導



教員の就職指導

理学	3.71
看護	4.18
経営	3.71
幼教	4.28
キャリア	4.17
福祉	3.00
医療情報	4.00
経営情報	5.00
健康科学	5.00
総計	4.15

教員との接触度



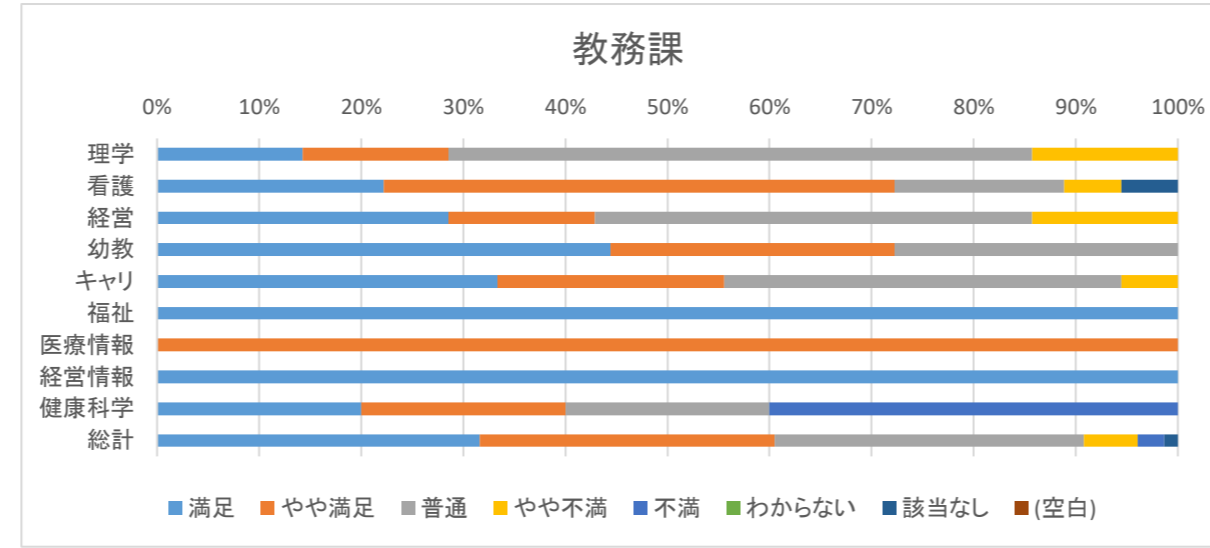
教員との接触度

理学	4.00
看護	3.78
経営	4.29
幼教	3.94
キャリア	4.06
福祉	5.00
医療情報	4.00
経営情報	5.00
健康科学	4.60
総計	4.04

各部署の指導・対応について

教務課

	満足	やや満足	普通	やや不満	不満	わからない	該当なし	(空白)	総計
理学	1	1	4	1	0	0	0	0	7
看護	4	9	3	1	0	0	1	0	18
経営	2	1	3	1	0	0	0	0	7
幼教	8	5	5	0	0	0	0	0	18
キャリア	6	4	7	1	0	0	0	0	18
福祉	1	0	0	0	0	0	0	0	1
医療情報	0	1	0	0	0	0	0	0	1
経営情報	1	0	0	0	0	0	0	0	1
健康科学	1	1	1	0	2	0	0	0	5
総計	24	22	23	4	2	0	1	0	76

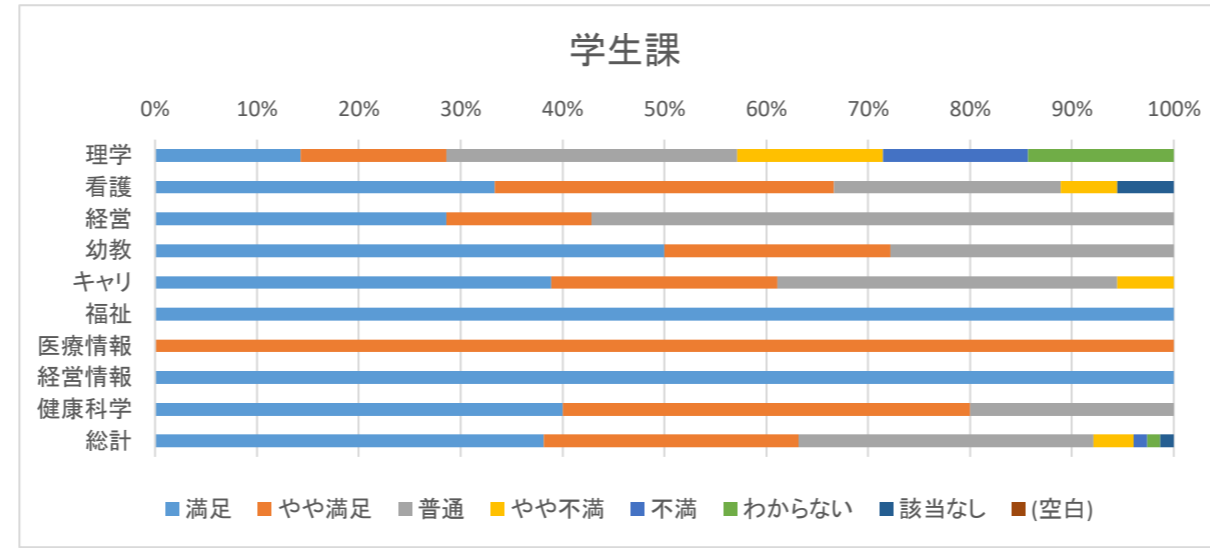


4 3 2 1
教務課

理学	3.29
看護	3.94
経営	3.57
幼教	4.17
キャリア	3.83
福祉	5.00
医療情報	4.00
経営情報	5.00
健康科学	2.80
総計	3.83

学生課

	満足	やや満足	普通	やや不満	不満	わからない	該当なし	(空白)	総計
理学	1	1	2	1	1	1	0	0	7
看護	6	6	4	1	0	0	1	0	18
経営	2	1	4	0	0	0	0	0	7
幼教	9	4	5	0	0	0	0	0	18
キャリア	7	4	6	1	0	0	0	0	18
福祉	1	0	0	0	0	0	0	0	1
医療情報	0	1	0	0	0	0	0	0	1
経営情報	1	0	0	0	0	0	0	0	1
健康科学	2	2	1	0	0	0	0	0	5
総計	29	19	22	3	1	1	1	0	76

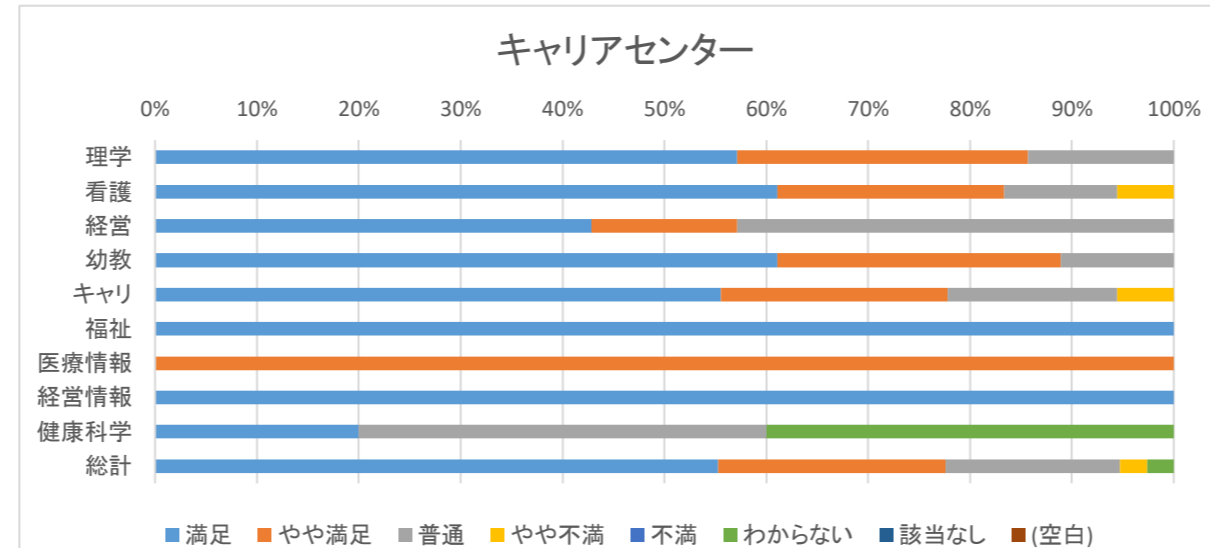


学生課

理学	3.00
看護	4.00
経営	3.71
幼教	4.22
キャリア	3.94
福祉	5.00
医療情報	4.00
経営情報	5.00
健康科学	4.20
総計	3.97

キャリアセンター

	満足	やや満足	普通	やや不満	不満	わからない	該当なし	(空白)	総計
理学	4	2	1	0	0	0	0	0	7
看護	11	4	2	1	0	0	0	0	18
経営	3	1	3	0	0	0	0	0	7
幼教	11	5	2	0	0	0	0	0	18
キャリア	10	4	3	1	0	0	0	0	18
福祉	1	0	0	0	0	0	0	0	1
医療情報	0	1	0	0	0	0	0	0	1
経営情報	1	0	0	0	0	0	0	0	1
健康科学	1	0	2	0	0	2	0	0	5
総計	42	17	13	2	0	2	0	0	76

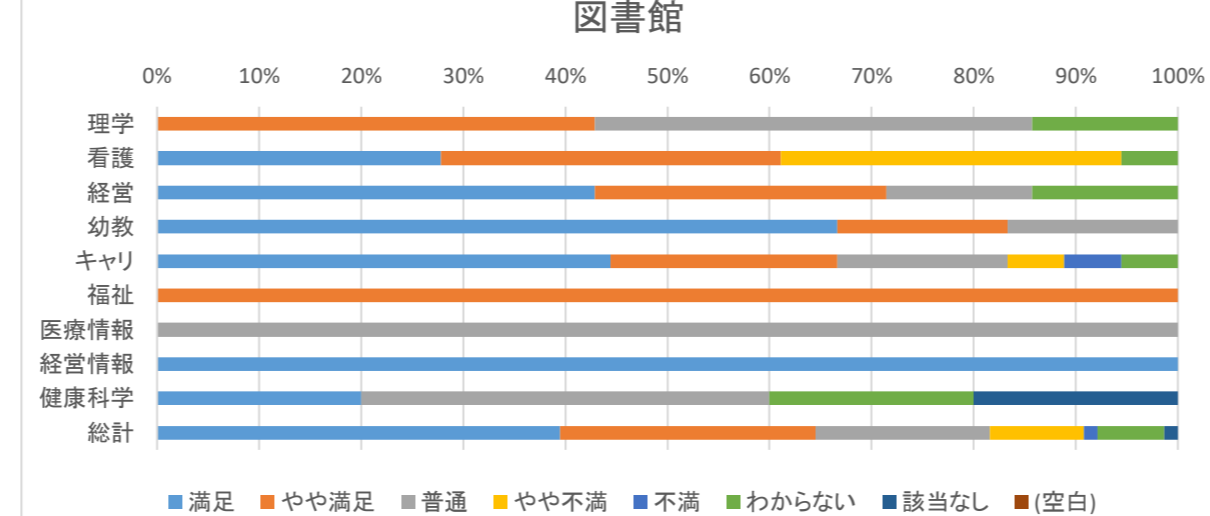


キャリアセンター

理学	4.43
看護	4.39
経営	4.00
幼教	4.50
キャリア	4.28
福祉	5.00
医療情報	4.00
経営情報	5.00
健康科学	3.67
総計	4.34

図書館

	満足	やや満足	普通	やや不満	不満	わからない	該当なし	(空白)	総計
理学	0	3	3	0	0	1	0	0	7
看護	5	6	0	6	0	1	0	0	18
経営	3	2	1	0	0	1	0	0	7
幼教	12	3	3	0	0	0	0	0	18
キャリア	8	4	3	1	1	1	0	0	18
福祉	0	1	0	0	0	0	0	0	1
医療情報	0	0	1	0	0	0	0	0	1
経営情報	1	0	0	0	0	0	0	0	1
健康科学	1	0	2	0	0	1	1	0	5
総計	30	19	13	7	1	5	1	0	76

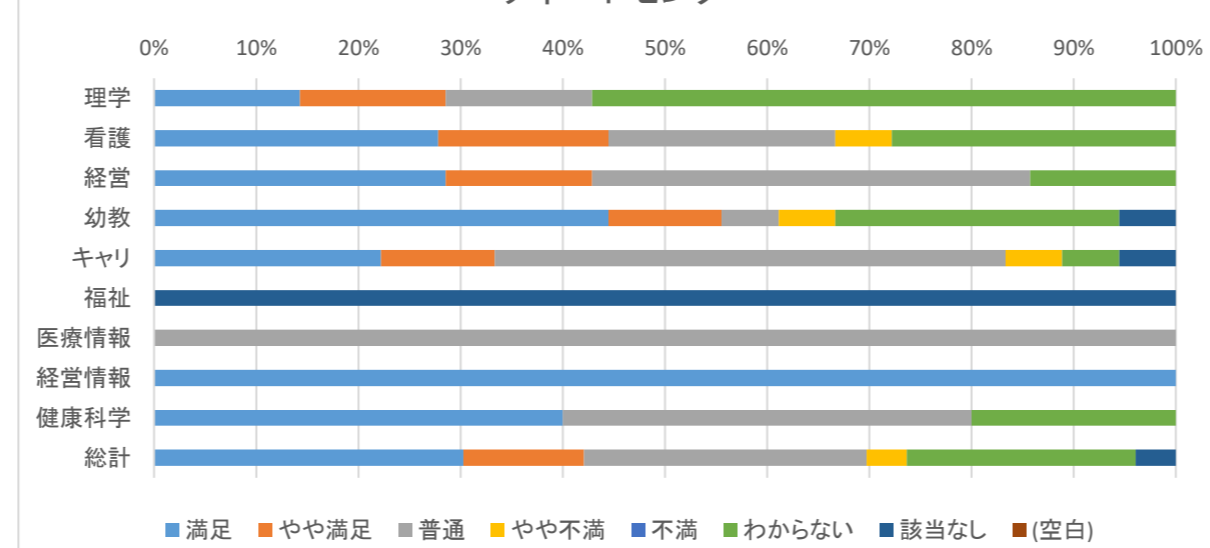


図書館

理学	3.50
看護	3.59
経営	4.33
幼教	4.50
キャリア	4.00
福祉	4.00
医療情報	3.00
経営情報	5.00
健康科学	3.67
総計	4.00

サポートセンター

	満足	やや満足	普通	やや不満	不満	わからない	該当なし	(空白)	総計
理学	1	1	1	0	0	4	0	0	7
看護	5	3	4	1	0	5	0	0	18
経営	2	1	3	0	0	1	0	0	7
幼教	8	2	1	1	0	5	1	0	18
キャリア	4	2	9	1	0	1	1	0	18
福祉	0	0	0	0	0	0	1	0	1
医療情報	0	0	1	0	0	0	0	0	1
経営情報	1	0	0	0	0	0	0	0	1
健康科学	2	0	2	0	0	1	0	0	5
総計	23	9	21	3	0	17	3	0	76



サポートセンター

理学	4.00
看護	3.92
経営	3.83
幼教	4.42
キャリア	3.56
福祉	3.00
医療情報	3.00
経営情報	5.00
健康科学	4.00
総計	3.93

施設・設備について

総合満足度

	満足	やや満足	普通	やや不満	不満	わからない	該当なし	(空白)	総計
理学	0	2	3	1	1	0	0		7
看護	3	4	8	3	0	0	0		18
経営	2	2	3	0	0	0	0		7
幼教	9	5	3	1	0	0	0		18
キャリア	5	6	7	0	0	0	0		18
福祉	0	0	1	0	0	0	0		1
医療情報	0	1	0	0	0	0	0		1
経営情報	1	0	0	0	0	0	0		1
健康科学	3	1	0	1	0	0	0		5
総計	23	21	25	6	1	0	0	0	76

講義室

	満足	やや満足	普通	やや不満	不満	わからない	該当なし	(空白)	総計
理学	0	2	1	1	1	1	1		7
看護	3	4	10	1	0	0	0		18
経営	4	0	2	0	0	1	0		7
幼教	6	4	7	0	0	0	1		18
キャリア	5	6	7	0	0	0	0		18
福祉	0	0	1	0	0	0	0		1
医療情報	0	1	0	0	0	0	0		1
経営情報	1	0	0	0	0	0	0		1
健康科学	3	0	1	0	0	0	1		5
総計	22	17	29	2	1	2	3	0	76

図書

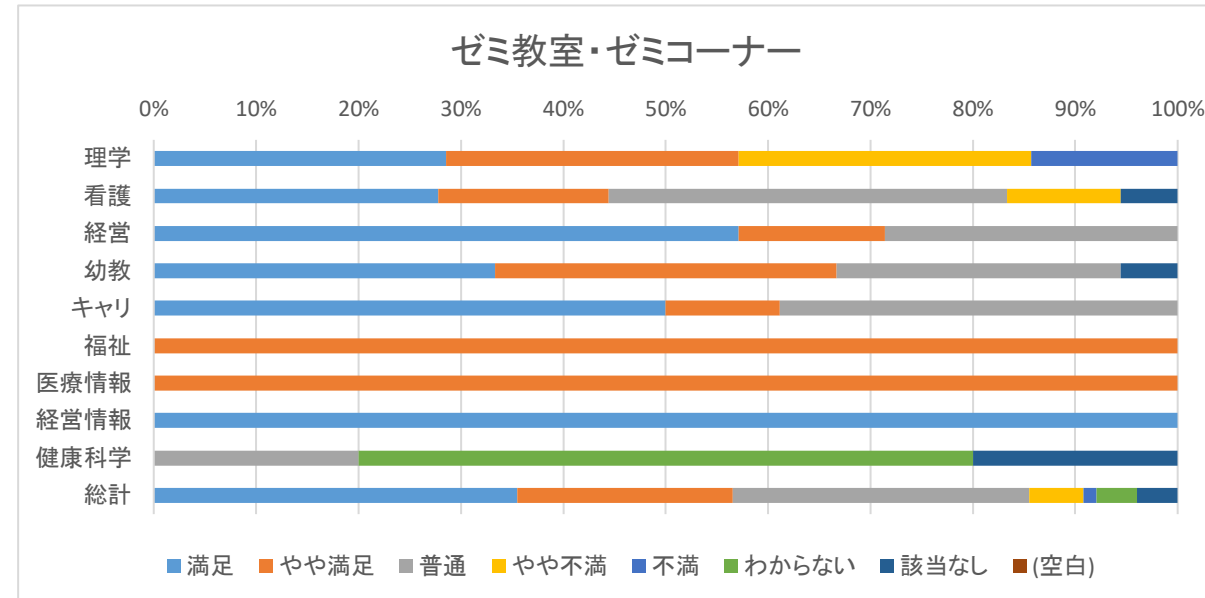
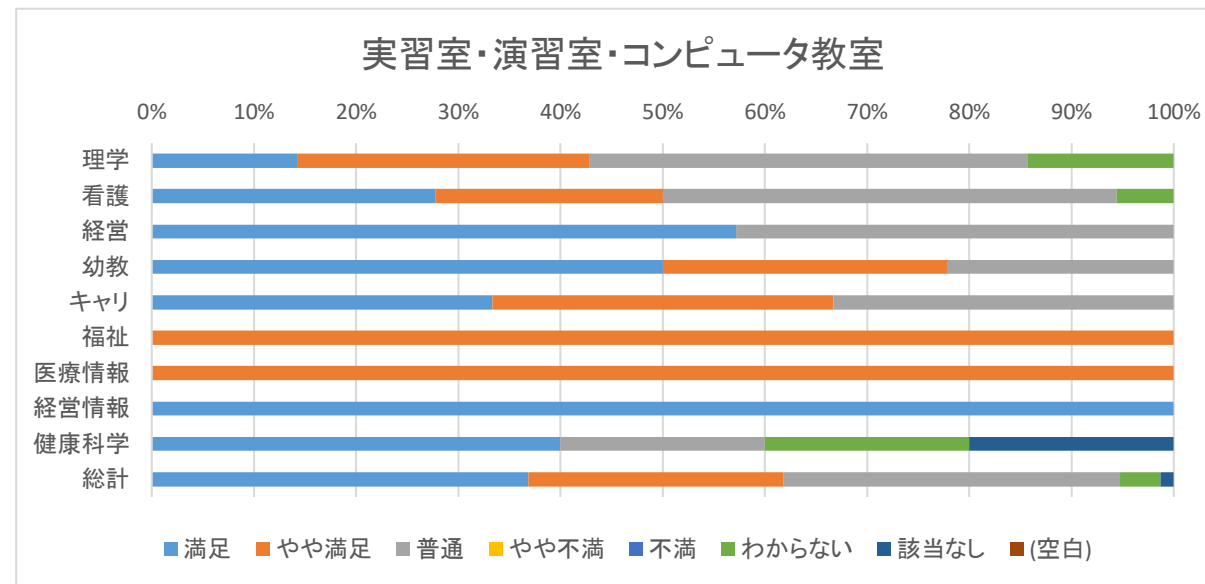
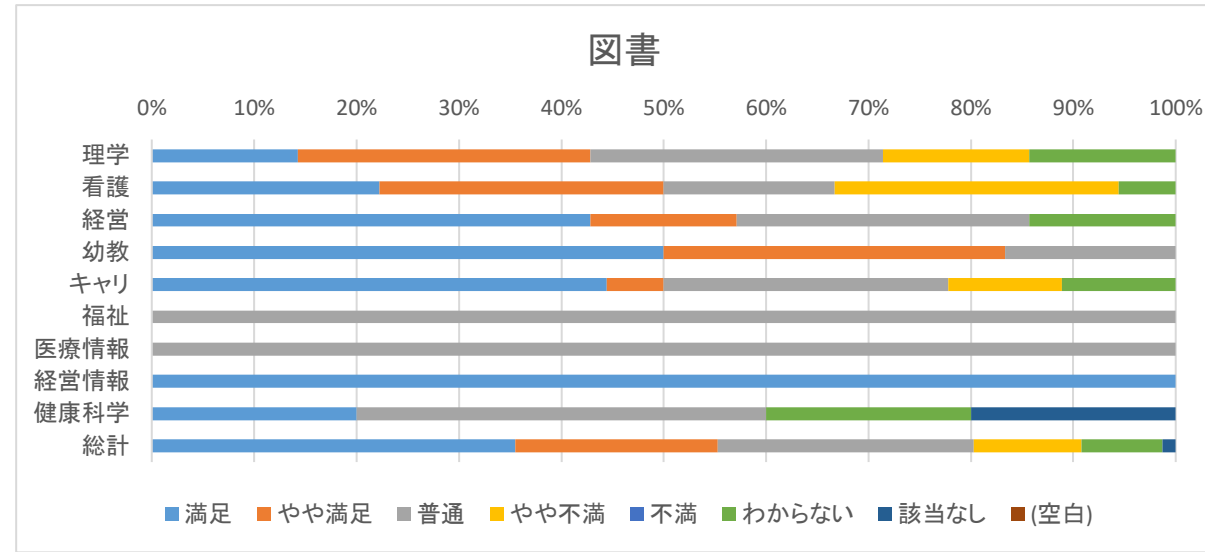
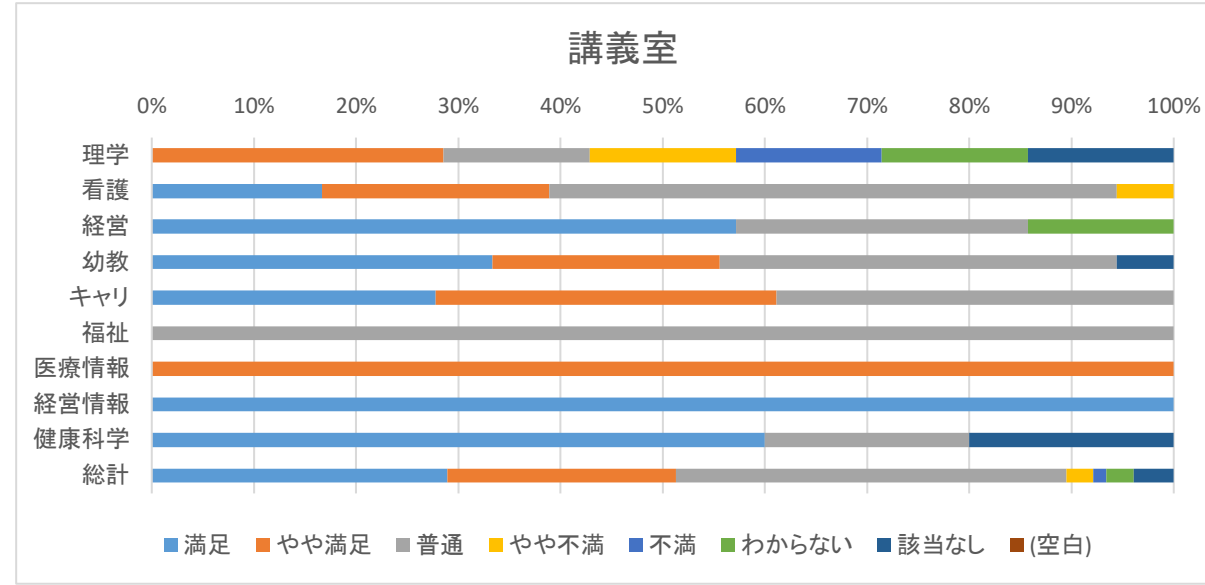
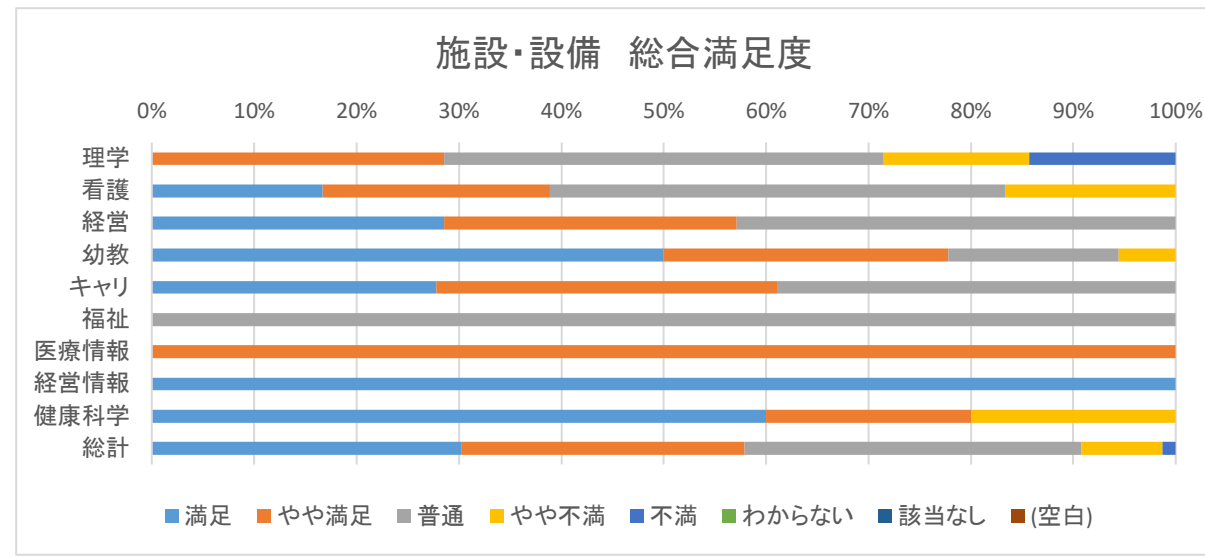
	満足	やや満足	普通	やや不満	不満	わからない	該当なし	(空白)	総計
理学	1	2	2	1	0	1	0		7
看護	4	5	3	5	0	1	0		18
経営	3	1	2	0	0	1	0		7
幼教	9	6	3	0	0	0	0		18
キャリア	8	1	5	2	0	2	0		18
福祉	0	0	1	0	0	0	0		1
医療情報	0	0	1	0	0	0	0		1
経営情報	1	0	0	0	0	0	0		1
健康科学	1	0	2	0	0	1	1		5
総計	27	15	19	8	0	6	1	0	76

実習室・演習室・コンピュータ教室

	満足	やや満足	普通	やや不満	不満	わからない	該当なし	(空白)	総計
理学	1	2	3	0	0	1	0		7
看護	5	4	8	0	0	1	0		18
経営	4	0	3	0	0	0	0		7
幼教	9	5	4	0	0	0	0		18
キャリア	6	6	6	0	0	0	0		18
福祉	0	1	0	0	0	0	0		1
医療情報	0	1	0	0	0	0	0		1
経営情報	1	0	0	0	0	0	0		1
健康科学	2	0	1	0	0	1	1		5
総計	28	19	25	0	0	3	1	0	76

ゼミ教室・ゼミコーナー

	満足	やや満足	普通	やや不満	不満	わからない	該当なし	(空白)	総計
理学	2	2	0	2	1	0	0		7
看護	5	3	7	2	0	0	1		18
経営	4	1	2	0	0	0	0		7
幼教	6	6	5	0	0	0	1		18
キャリア	9	2	7	0	0	0	0		18
福祉	0	1	0	0	0	0	0		1
医療情報	0	1	0	0	0	0	0		1
経営情報	1	0	0	0	0	0	0		1
健康科学	0	0	1	0	0	3	1		5
総計	27	16	22	4	1	3	3	0	76



総合満足度

理学	2.86
看護	3.39
経営	3.86
幼教	4.22
キャリア	3.89
福祉	3.00
医療情報	4.00
経営情報	5.00
健康科学	4.20
総計	3.78

講義室

理学	2.80
看護	3.50
経営	4.33
幼教	3.94
キャリア	3.89
福祉	3.00
医療情報	4.00
経営情報	5.00
健康科学	4.50
総計	3.80

図書

理学	3.50
看護	3.47
経営	4.17
幼教	4.33
キャリア	3.94
福祉	3.00
医療情報	3.00
経営情報	5.00
健康科学	3.67
総計	3.88

実習室・演習室・コンピュータ教室

理学	3.67
看護	3.82
経営	4.14
幼教	4.28
キャリア	4.00
福祉	4.00
医療情報	4.00
経営情報	5.00
健康科学	4.33
総計	4.04

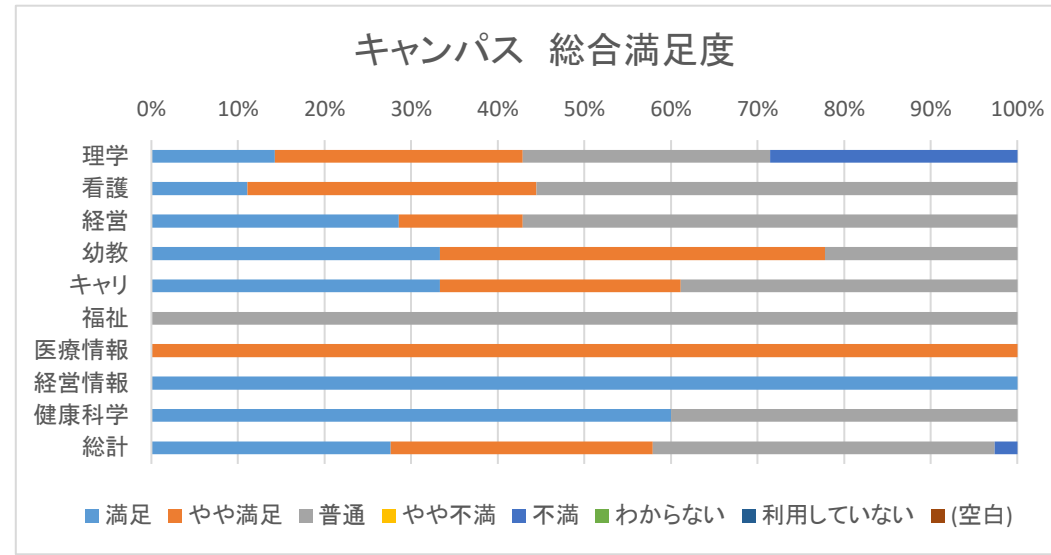
ゼミ教室・ゼミコーナー

理学	3.29
看護	3.65
経営	4.29
幼教	4.06
キャリア	4.11
福祉	4.00
医療情報	4.00
経営情報	5.00
健康科学	3.00
総計	3.91

キャンパス・通学環境について

キャンパス 総合満足度

	満足	やや満足	普通	やや不満	不満	わからない	利用してし(空白)	総計
理学	1	2	2	0	2	0	0	7
看護	2	6	10	0	0	0	0	18
経営	2	1	4	0	0	0	0	7
幼教	6	8	4	0	0	0	0	18
キャリア	6	5	7	0	0	0	0	18
福祉	0	0	1	0	0	0	0	1
医療情報	0	1	0	0	0	0	0	1
経営情報	1	0	0	0	0	0	0	1
健康科学	3	0	2	0	0	0	0	5
総計	21	23	30	0	2	0	0	76

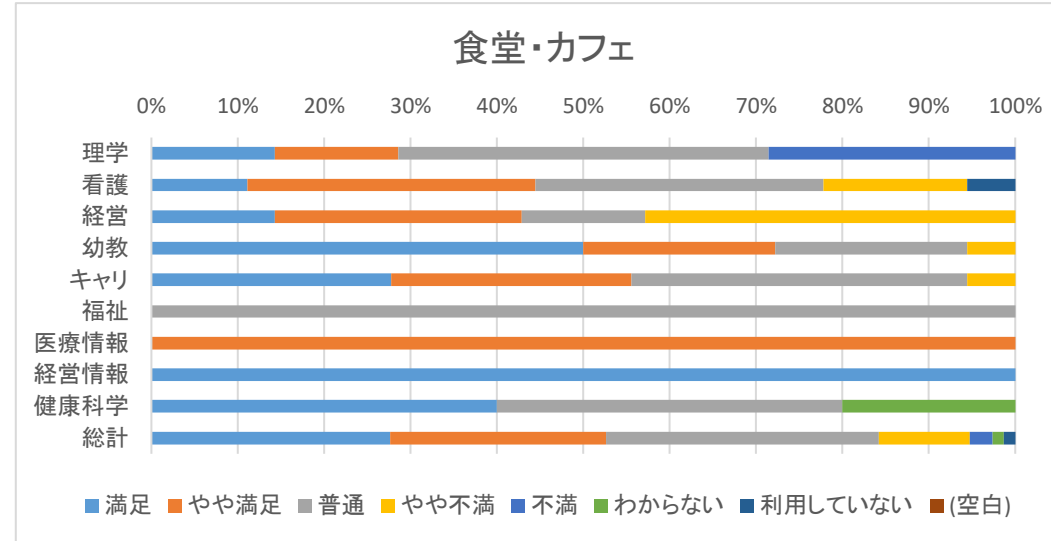


キャンパス 総合満足度

理学	3.00
看護	3.56
経営	3.71
幼教	4.11
キャリア	3.94
福祉	3.00
医療情報	4.00
経営情報	5.00
健康科学	4.20
総計	3.80

食堂・カフェ

	満足	やや満足	普通	やや不満	不満	わからない	利用してし(空白)	総計
理学	1	1	3	0	2	0	0	7
看護	2	6	6	3	0	0	1	18
経営	1	2	1	3	0	0	0	7
幼教	9	4	4	1	0	0	0	18
キャリア	5	5	7	1	0	0	0	18
福祉	0	0	1	0	0	0	0	1
医療情報	0	1	0	0	0	0	0	1
経営情報	1	0	0	0	0	0	0	1
健康科学	2	0	2	0	0	1	0	5
総計	21	19	24	8	2	1	1	76

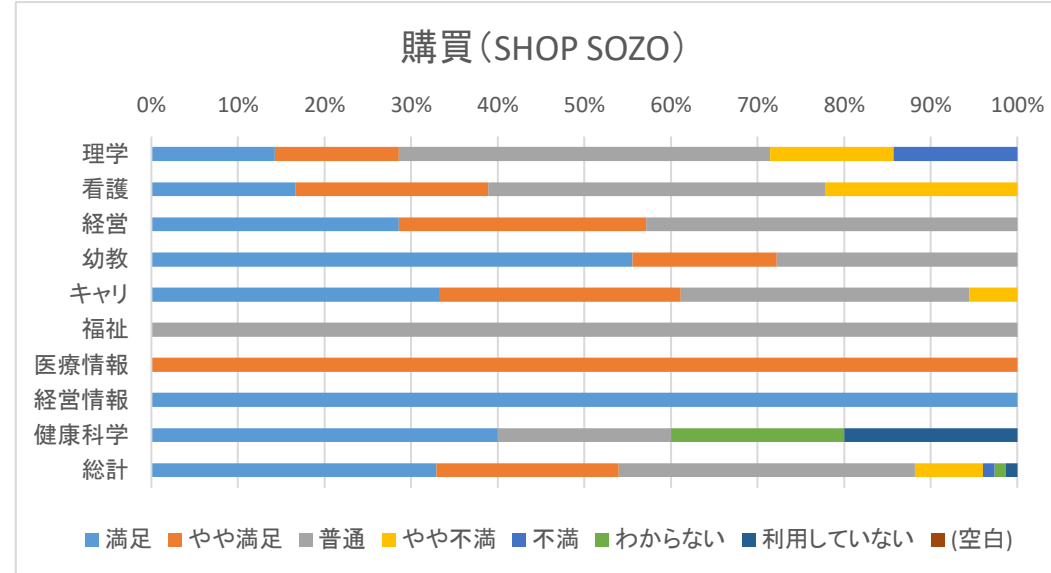


食堂・カフェ

理学	2.86
看護	3.41
経営	3.14
幼教	4.17
キャリア	3.78
福祉	3.00
医療情報	4.00
経営情報	5.00
健康科学	4.00
総計	3.66

購買(SHOP SOZO)

	満足	やや満足	普通	やや不満	不満	わからない	利用してし(空白)	総計
理学	1	1	3	1	1	0	0	7
看護	3	4	7	4	0	0	0	18
経営	2	2	3	0	0	0	0	7
幼教	10	3	5	0	0	0	0	18
キャリア	6	5	6	1	0	0	0	18
福祉	0	0	1	0	0	0	0	1
医療情報	0	1	0	0	0	0	0	1
経営情報	1	0	0	0	0	0	0	1
健康科学	2	0	1	0	0	1	1	5
総計	25	16	26	6	1	1	1	76

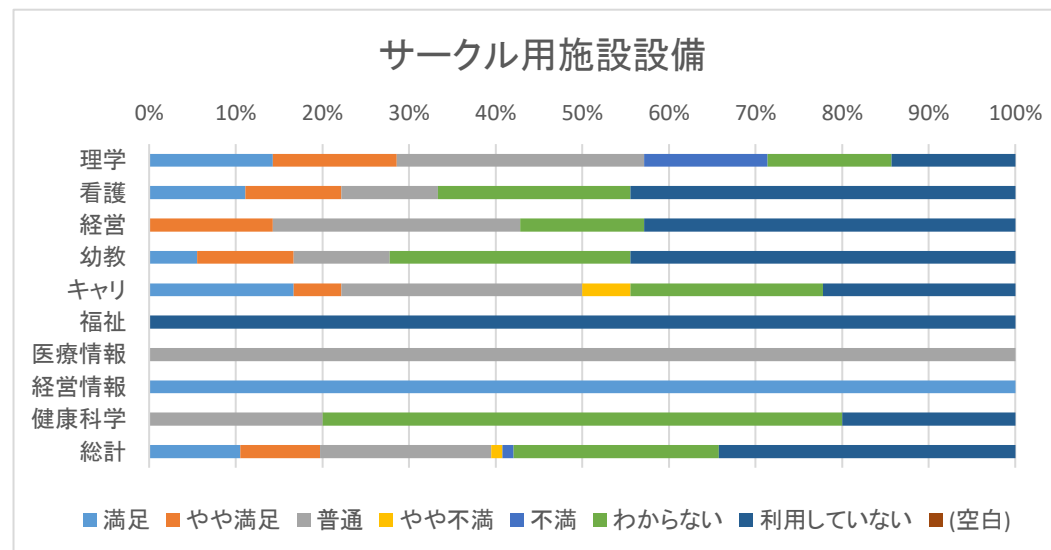


購買(SHOP SOZO)

理学	3.00
看護	3.33
経営	3.86
幼教	4.28
キャリア	3.89
福祉	3.00
医療情報	4.00
経営情報	5.00
健康科学	4.33
総計	3.78

サークル用施設設備

	満足	やや満足	普通	やや不満	不満	わからない	利用してし(空白)	総計
理学	1	1	2	0	1	1	1	7
看護	2	2	2	0	0	4	8	18
経営	0	1	2	0	0	1	3	7
幼教	1	2	2	0	0	5	8	18
キャリア	3	1	5	1	0	4	4	18
福祉	0	0	0	0	0	0	1	1
医療情報	0	0	1	0	0	0	0	1
経営情報	1	0	0	0	0	0	0	1
健康科学	0	0	1	0	0	3	1	5
総計	8	7	15	1	1	18	26	76

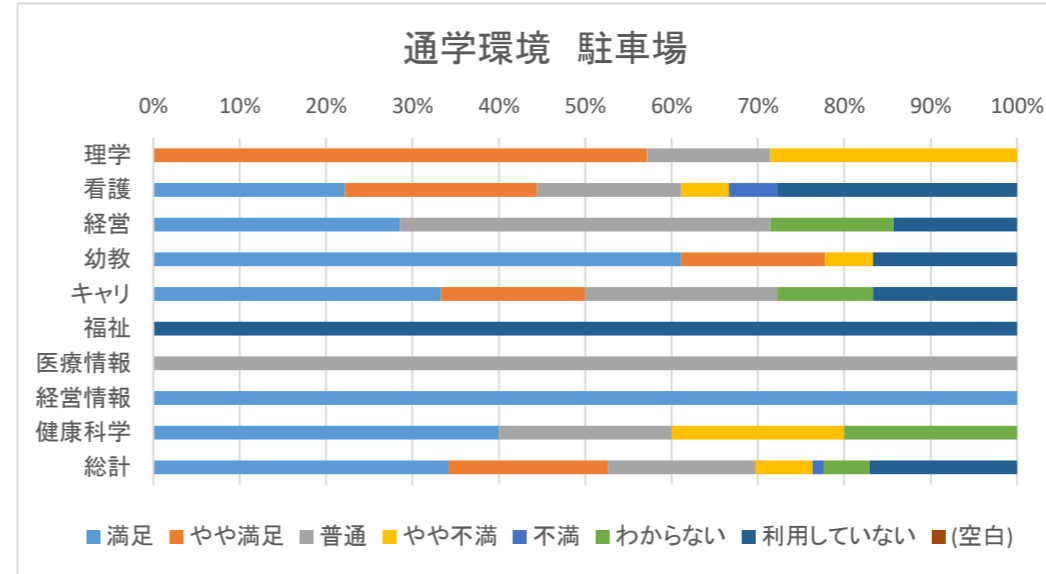


サークル用施設設備

理学	3.20
看護	4.00
経営	3.33
幼教	3.80
キャリア	3.60
福祉	3.00
医療情報	3.00
経営情報	5.00
健康科学	3.00
総計	3.63

通学環境 駐車場

	満足	やや満足	普通	やや不満	不満	わからない	利用してし	(空白)	総計
理学	0	4	1	2	0	0	0		7
看護	4	4	3	1	1	0	5		18
経営	2	0	3	0	0	1	1		7
幼教	11	3	0	1	0	0	3		18
キャリア	6	3	4	0	0	2	3		18
福祉	0	0	0	0	0	0	1		1
医療情報	0	0	1	0	0	0	0		1
経営情報	1	0	0	0	0	0	0		1
健康科学	2	0	1	1	0	1	0		5
総計	26	14	13	5	1	4	13	0	76

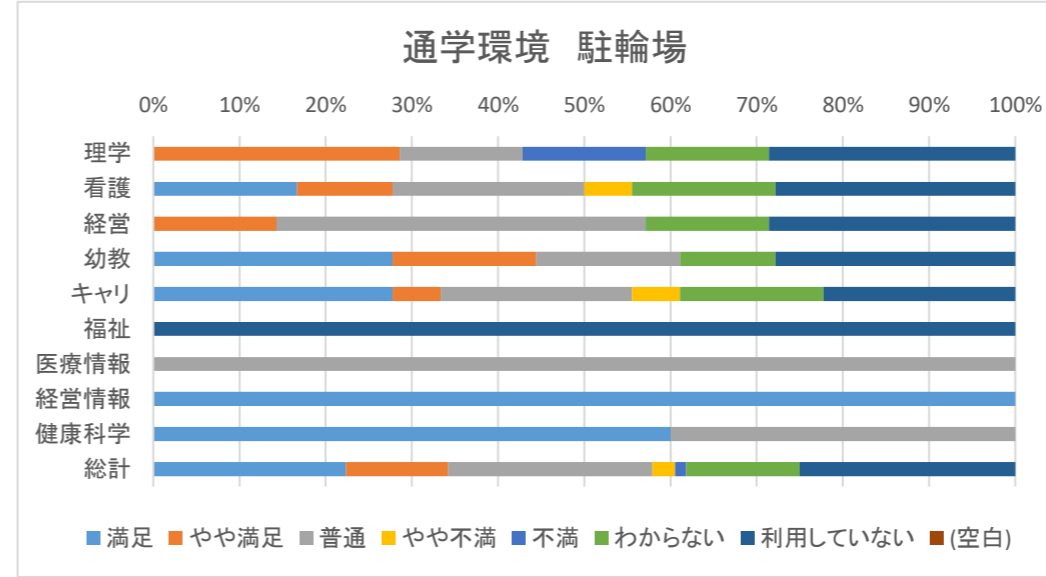


通学環境 駐車場

理学	3.29
看護	3.69
経営	3.80
幼教	4.60
キャリア	4.15
福祉	
医療情報	3.00
経営情報	5.00
健康科学	3.75
総計	4.00

通学環境 駐輪場

	満足	やや満足	普通	やや不満	不満	わからない	利用してし	(空白)	総計
理学	0	2	1	0	1	1	2		7
看護	3	2	4	1	0	3	5		18
経営	0	1	3	0	0	1	2		7
幼教	5	3	3	0	0	2	5		18
キャリア	5	1	4	1	0	3	4		18
福祉	0	0	0	0	0	0	1		1
医療情報	0	0	1	0	0	0	0		1
経営情報	1	0	0	0	0	0	0		1
健康科学	3	0	2	0	0	0	0		5
総計	17	9	18	2	1	10	19	0	76

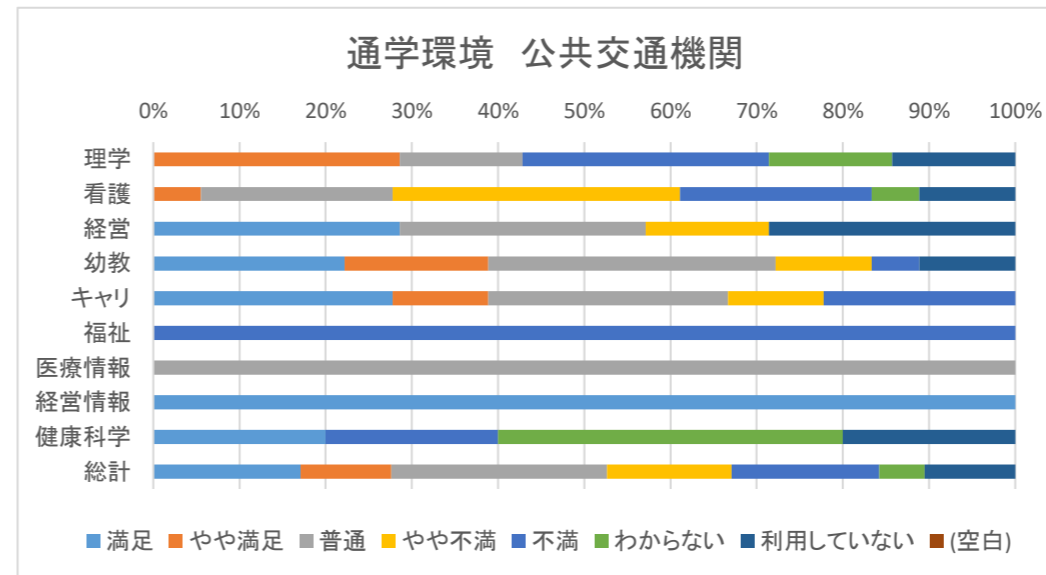


通学環境 駐輪場

理学	3.00
看護	3.70
経営	3.25
幼教	4.18
キャリア	3.91
福祉	
医療情報	3.00
経営情報	5.00
健康科学	4.20
総計	3.83

通学環境 公共交通機関

	満足	やや満足	普通	やや不満	不満	わからない	利用してし	(空白)	総計
理学	0	2	1	0	2	1	1		7
看護	0	1	4	6	4	1	2		18
経営	2	0	2	1	0	0	2		7
幼教	4	3	6	2	1	0	2		18
キャリア	5	2	5	2	4	0	0		18
福祉	0	0	0	0	1	0	0		1
医療情報	0	0	1	0	0	0	0		1
経営情報	1	0	0	0	0	0	0		1
健康科学	1	0	0	0	1	2	1		5
総計	13	8	19	11	13	4	8	0	76



通学環境 公共交通機関

理学	2.60
看護	2.13
経営	3.60
幼教	3.44
キャリア	3.11
福祉	1.00
医療情報	3.00
経営情報	5.00
健康科学	3.00
総計	2.95